


Zwischenbericht H1 2024

1. Januar bis 30. Juni 2024

elmos[®]



Fortsetzung der positiven Geschäftsentwicklung auch im zweiten Quartal 2024 – Umsatz steigt um 4,4%

EBIT-Marge erreicht 25,3% im Q2 2024 – Gesamtjahresprognose 2024 bestätigt

„Auch im zweiten Quartal des laufenden Jahres konnte Elmos die robuste Geschäftsentwicklung trotz eines weiterhin herausfordernden Umfelds fortsetzen. Dieser positive Geschäftsverlauf unterstreicht das hohe Potential unseres innovativen Produktportfolios und zeigt, dass unsere Lösungen am Markt überzeugen.“

Dr. Arne Schneider, Vorstandsvorsitzender der Elmos Semiconductor SE

Konzernzwischenlagebericht

1. Januar bis 30. Juni

Kennzahlen

in Mio. Euro, soweit nicht anders angegeben	Q2 2024	Q2 2023	Veränderung	H1 2024	H1 2023	Veränderung
Umsatz	142,0	136,0	4,4%	278,8	266,9	4,4%
Bruttoergebnis	64,2	66,6	-3,5%	126,8	125,8	0,8%
in % vom Umsatz	45,2%	48,9%		45,5%	47,1%	
Forschungs- & Entwicklungskosten	16,9	18,6	-9,2%	33,1	34,7	-4,5%
in % vom Umsatz	11,9%	13,7%		11,9%	13,0%	
Betriebsergebnis	35,0	33,1	5,8%	66,1	63,8	3,7%
in % vom Umsatz	24,7%	24,3%		23,7%	23,9%	
EBIT	35,9	34,1	5,2%	69,7	65,9	5,8%
in % vom Umsatz	25,3%	25,1%		25,0%	24,7%	
Konzernüberschuss nach Anteilen ohne beherrschenden Einfluss	24,3	23,0	5,9%	48,9	43,5	12,3%
in % vom Umsatz	17,1%	16,9%		17,5%	16,3%	
Ergebnis je Aktie (unverwässert) in Euro	1,42	1,34	5,8%	2,85	2,54	12,3%
	30.06.2024	31.03.2024	Veränderung	30.06.2024	31.12.2023	Veränderung
Bilanzsumme	777,9	799,9	-2,7%	777,9	812,4	-4,3%
Eigenkapital	483,0	472,9	2,1%	483,0	447,9	7,8%
in % von der Bilanzsumme	62,1%	59,1%		62,1%	55,1%	
Finanzverbindlichkeiten	103,9	118,4	-12,3%	103,9	118,7	-12,5%
Liquide Mittel und Wertpapiere	30,8	58,4	-47,2%	30,8	108,3	-71,5%
Nettoverschuldung	-73,1	-60,0	21,8%	-73,1	-10,4	>100,0%
	Q2 2024	Q2 2023	Veränderung	H1 2024	H1 2023	Veränderung
Operativer Cashflow	22,1	8,4	>100,0%	-0,9	6,8	n/a
Investitionen	14,4	42,4	-66,0%	34,6	57,6	-39,9%
in % vom Umsatz	10,1%	31,2%		12,4%	21,6%	
Bereinigter Free Cashflow	1,7	-36,7	n/a	-47,2	-55,4	-14,8%

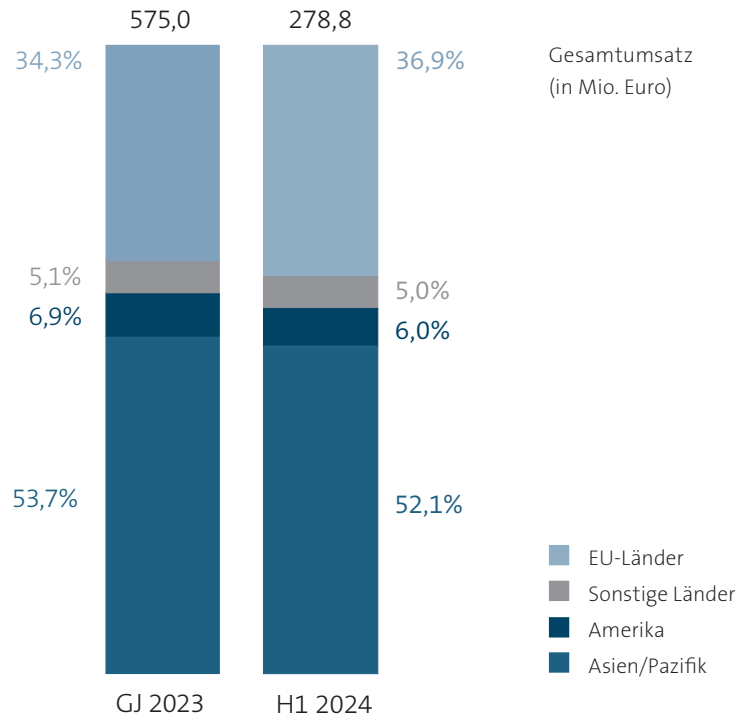
Definitionen ausgewählter Finanzkennzahlen

- Investitionen: Investitionen in immaterielle Vermögenswerte und Sachanlagen abzüglich aktivierten Entwicklungsleistungen.
- Bereinigter Free Cashflow: Cashflow aus der betrieblichen Geschäftstätigkeit, abzüglich Investitionen in/zuzüglich Abgänge von immaterielle/n Vermögenswerte/n und Sachanlagen (inklusive Einzahlungen im Zusammenhang mit Veränderungen des Konsolidierungskreises).
- Weitere Erläuterungen zu den verwendeten Kennzahlen finden Sie im Geschäftsbericht 2023 unter www.elmos.com.

Ertrags-, Finanz- und Vermögenslage

- > Der Umsatz und das Ergebnis haben sich auch im zweiten Quartal 2024 trotz eines weiterhin herausfordernden Umfelds positiv entwickelt.
- > Das EBIT und die EBIT-Marge konnten gegenüber dem Vorjahresquartal leicht gesteigert werden.
- > Die Investitionen lagen im zweiten Quartal 2024 wie erwartet auf einem niedrigeren Niveau.
- > Der bereinigte Free Cashflow war im Wesentlichen durch die Veränderung im Working Capital beeinflusst.
- > Das Verhältnis des Auftragsbestands der kommenden drei Monate (Q3 2024) zum Umsatz der vergangenen drei Monate (Q2 2024), der sog. Book-to-Bill, liegt aktuell über eins.

Umsatz nach Regionen



Wirtschaftliches Umfeld

- > In den ersten sechs Monaten im Geschäftsjahr 2024 hat sich unsere Branche nach der Allokation der vergangenen drei Jahre in einer Normalisierungsphase befunden. Hierzu gehören auch Lagerbereinigungen und temporäre Bestandsanpassungen, nachdem sich die Versorgungsengpässe in den weltweiten Lieferketten für Halbleiter weitestgehend gelöst haben.
- > Laut dem Verband der Automobilindustrie (VDA) haben sich die weltweiten Automobilmärkte in der ersten Jahreshälfte 2024 positiv entwickelt. Demnach stieg die Anzahl der Pkw-Neuzulassungen gegenüber dem Vorjahr in Europa um 4,4%, in China um 3,3% und in den USA um 2,1%.
- > Der Internationale Währungsfond (IWF) hat seine Prognose für das globale Wirtschaftswachstum im Juli 2024 bekräftigt. Demnach ist mit einer Zunahme der Weltwirtschaftsleistung um 3,2% gegenüber dem Vorjahr zu rechnen. Die Wachstumsprognose für China liegt bei 5,0%, für die USA bei 2,6%, während für die Wirtschaft in Europa ein Plus von lediglich 0,9% erwartet wird mit Deutschland als Schlusslicht (0,2%).
- > Unverändert positiv sind die Aussichten für den automobilen Halbleitermarkt. Strukturell bleibt die Nachfrage nach automobilen Halbleitern weiter hoch und der Wachstumstrend durch mehr intelligente Elektronik in modernen Fahrzeugen ist stabil.

Prognose Geschäftsjahr 2024 (unverändert zum 15. Februar 2024)

Umsatz	605 Mio. Euro ± 25 Mio. Euro
Operative EBIT-Marge ¹	25% ± 2%-Punkte
Investitionen (in % vom Umsatz) ²	12% ± 2%-Punkte
Operativer bereinigter Free Cashflow ³	positiv und deutlich über dem Niveau des Vorjahres (-24,3 Mio. Euro)
Angenommener Ø-Wechselkurs	1,10 EUR/USD

¹ EBIT-Marge ohne Effekte aus dem Vollzug des Verkaufs der Elmos Waferfertigung an Littelfuse Inc., USA.

² Investitionen in Sachanlagen und immaterielle Vermögenswerte abzgl. aktivierten Entwicklungsleistungen.

³ Cashflow aus der betrieblichen Tätigkeit, abzüglich Investitionen in/zuzüglich Abgänge von immaterielle/n Vermögenswerte/n und Sachanlagen und ohne Effekte aus dem Vollzug des Verkaufs der Elmos Waferfertigung an Littelfuse Inc., USA.

Erläuterungen zur Prognose für das Geschäftsjahr 2024:

Der aktuelle Ausblick gegenüber der Prognose vom 15. Februar 2024 ist unverändert.

- > Für das Geschäftsjahr 2024 erwartet Elmos einen Umsatz von 605 Mio. Euro ± 25 Mio. Euro und eine operative EBIT-Marge von 25% ± 2%-Punkte vom Umsatz. Die erwartete operative EBIT-Marge enthält keine Effekte aus dem Vollzug des Verkaufs der Elmos Waferfertigung an Littelfuse Inc., USA, welcher für Ende Dezember 2024 erwartet wird.
- > Nach dem signifikanten Ausbau der Kapazitäten im Testbereich erwartet Elmos für das Jahr 2024 geringere Investitionen gegenüber dem Vorjahr. Daher rechnet das Unternehmen mit Investitionen in Sachanlagen und immaterielle Vermögenswerte abzgl. aktivierten Entwicklungsleistungen in Höhe von rund 12% ± 2%-Punkte des Umsatzes.
- > Für das Geschäftsjahr 2024 erwartet Elmos einen positiven operativen bereinigten Free Cashflow (ohne Effekte aus dem Vollzug des Verkaufs der Elmos Waferfertigung an Littelfuse Inc., USA) deutlich über dem Niveau des Vorjahres (-24,3 Mio. Euro).

Die aktuellen Erwartungen können insbesondere durch geopolitische Ereignisse, wie dem Krieg in der Ukraine, dem Nahost-Konflikt oder durch verschärfte Sanktionen und Handelsbeschränkungen, durch Markteinflüsse, wie beispielsweise Vorratsbereinigungen der Kunden sowie durch steigende Preise und potentielle Engpässe für Energie, Material, Dienstleistungen und Personal beeinträchtigt werden.

Chancen und Risiken

- > Die einzelnen Unternehmensrisiken und Chancen sind in unserem Geschäftsbericht 2023 ausführlich beschrieben. Elmos hat im ersten Halbjahr 2024 keine wesentlichen Änderungen identifiziert, die über die im Geschäftsbericht 2023 dargestellten Chancen und Risiken hinausgehen.
- > Der Erfolg unserer Produkte hängt auch von ökonomischen und politischen Rahmenbedingungen ab und kann durch Ereignisse wie beispielsweise Wirtschaftskrisen, militärische Auseinandersetzungen, politische Veränderungen oder geopolitische Spannungen, Handelskonflikte oder -beschränkungen beeinträchtigt sein.
- > Im ersten Halbjahr 2024 ist die automobiler Halbleiterindustrie nach der Allokationsphase der vergangenen drei Jahre in eine Normalisierungsphase eingetreten, zu der auch Lagerbereinigungen und Bestandsanpassungen gehören, welche die wirtschaftliche Entwicklung von Elmos belasten könnten. Es lässt sich aus heutiger Sicht nicht konkret vorhersagen, wann die Lagerbereinigungen der Kunden vollständig abgeschlossen sein werden.
- > Elmos beobachtet fortlaufend das geopolitische und das wirtschaftliche Umfeld in unseren Kernmärkten, um neue potenzielle Risiken oder Veränderungen in der Risikobewertung möglichst frühzeitig zu antizipieren und entsprechende Gegenmaßnahmen bzw. Anpassungen einleiten zu können. Jedoch ist es uns zum jetzigen Zeitpunkt nicht möglich, das gesamte Ausmaß der Risiken durch die aktuelle geopolitische und wirtschaftliche Situation vollständig abzuschätzen.
- > Wie ebenfalls berichtet können Einzelrisiken im Extremfall erheblichen substanziellen Schaden anrichten. Dies ist weder vorhersehbar noch auszuschließen. Unabhängig davon ist festzuhalten, dass auch das Eintreten eines Einzelrisikos, ohne bis zum Extremfall zu eskalieren, erhebliche negative Auswirkungen auf die Vermögens-, Finanz- und Ertragslage der Gesellschaft haben kann.

Wichtige Ereignisse

- > Elmos hat am 15. Mai 2024 die ordentliche Hauptversammlung virtuell abgehalten. Die Aktionäre haben alle Tagesordnungspunkte mit großer Mehrheit angenommen. Die Hauptversammlung hat für das Geschäftsjahr 2023 eine gegenüber dem Vorjahr um rund 13,3% höhere Dividende in Höhe von 0,85 Euro je Aktie beschlossen.
- > Weitere Ereignisse, Produktneuheiten sowie Stimmrechtsmeldungen aus dem ersten Halbjahr 2024 finden Sie auf www.elmos.com

Verkürzter Konzernzwischenabschluss nach IFRS

1. Januar bis 30. Juni

Verkürzte Konzernbilanz

Aktiva in Tsd. Euro	30.06.2024	31.12.2023
Immaterielle Vermögenswerte	53.418	40.757
Sachanlagen	296.497	292.132
Wertpapiere	715	13.422
Anteile	1	1
Sonstige finanzielle Vermögenswerte	7.124	8.927
Latente Steueransprüche	764	656
Langfristige Vermögenswerte	358.519	355.895
Vorratsvermögen	220.141	191.526
Forderungen aus Lieferungen und Leistungen	88.049	91.018
Wertpapiere	13.283	6.748
Sonstige finanzielle Vermögenswerte	4.712	5.524
Sonstige Forderungen	21.824	21.110
Ertragsteueransprüche	338	212
Zahlungsmittel und Zahlungsmitteläquivalente	12.743	85.629
Zur Veräußerung vorgesehene Vermögenswerte	58.258	54.736
Kurzfristige Vermögenswerte	419.348	456.503
Bilanzsumme	777.866	812.398

Passiva in Tsd. Euro	30.06.2024	31.12.2023
Grundkapital	17.700	17.700
Eigene Anteile	-562	-579
Kapitalrücklage	19.970	19.613
Gewinnrücklagen	102	102
Sonstige Eigenkapitalbestandteile	12	-254
Bilanzgewinn	445.158	410.857
Den Gesellschaftern des Mutterunternehmens zurechenbarer Anteil am Eigenkapital	482.380	447.439
Anteile ohne beherrschenden Einfluss	575	504
Eigenkapital	482.955	447.943
Finanzverbindlichkeiten	98.255	99.879
Latente Steuerschulden	13.549	9.814
Langfristige Schulden	111.804	109.693
Rückstellungen	20.203	22.735
Ertragsteuerverbindlichkeiten	80.274	71.839
Finanzverbindlichkeiten	5.617	18.807
Verbindlichkeiten aus Lieferungen und Leistungen	32.943	97.598
Sonstige Verbindlichkeiten	40.846	40.304
Schulden in Verbindung mit zur Veräußerung vorgesehenen Vermögenswerten	3.225	3.480
Kurzfristige Schulden	183.108	254.763
Schulden	294.912	364.455
Bilanzsumme	777.866	812.398

Verkürzte Konzern-Gewinn- und Verlustrechnung

in Tsd. Euro	Q2 2024	Q2 2023	H1 2024	H1 2023
Umsatzerlöse	141.976	136.032	278.779	266.946
Umsatzkosten	-77.778	-69.481	-151.971	-141.107
Bruttoergebnis	64.198	66.551	126.808	125.839
Forschungs- und Entwicklungskosten	-16.933	-18.649	-33.097	-34.673
Vertriebskosten	-5.078	-6.166	-12.125	-11.470
Verwaltungskosten	-7.174	-8.632	-15.444	-15.908
Betriebsergebnis vor sonstigen betrieblichen Aufwendungen (-)/Erträgen	35.012	33.104	66.142	63.787
Wechselkursgewinne	307	236	862	679
Sonstige betriebliche Erträge	1.040	2.452	3.918	3.327
Sonstige betriebliche Aufwendungen	-439	-1.653	-1.210	-1.894
Ergebnis vor Zinsen und Steuern (EBIT)	35.920	34.139	69.712	65.899
Finanzierungserträge	218	226	598	314
Finanzierungsaufwendungen	-834	-228	-1.603	-1.148
Ergebnis vor Steuern	35.304	34.137	68.707	65.065
Steuern vom Einkommen und vom Ertrag	-11.010	-11.181	-19.768	-21.589
davon laufende Ertragsteuer	-9.453	-11.574	-16.646	-21.685
davon latente Steuern	-1.557	393	-3.122	96
Konzernüberschuss	24.294	22.956	48.939	43.476
davon entfallen auf Anteilseigner des Mutterunternehmens	24.297	22.953	48.868	43.497
davon entfallen auf Anteile ohne beherrschenden Einfluss	-3	3	71	-21
Ergebnis je Aktie	Euro	Euro	Euro	Euro
Unverwässertes Ergebnis je Aktie	1,42	1,34	2,85	2,54
Voll verwässertes Ergebnis je Aktie	1,42	1,34	2,85	2,54

Verkürzte Konzern-Gesamtergebnisrechnung

in Tsd. Euro	Q2 2024	Q2 2023	H1 2024	H1 2023
Konzernüberschuss	24.294	22.956	48.939	43.476
Posten, die in künftigen Perioden in die Konzern-Gewinn- und Verlustrechnung umgliedert werden, inklusive deren Steuereffekte				
Fremdwährungsanpassungen ohne latentem Steuereffekt	10	-66	75	-174
Fremdwährungsanpassungen mit latentem Steuereffekt	0	0	0	0
darauf latente Steuern	0	0	0	0
Marktwertveränderungen von zum Marktwert bewertete finanzielle Vermögenswerte	175	-83	288	269
darauf latente Steuern	-51	28	-96	-87
Posten, die nicht in künftigen Perioden in die Konzern-Gewinn- und Verlustrechnung umgliedert werden, inklusive deren Steuereffekte				
Versicherungsmathematische Gewinne/Verluste (-) aus Pensionsplänen	0	0	0	0
darauf latente Steuern	0	0	0	0
Sonstiges Ergebnis nach Steuern	134	-121	266	7
Gesamtergebnis nach Steuern	24.428	22.835	49.205	43.483
davon entfallen auf Anteilseigner des Mutterunternehmens	24.432	22.833	49.134	43.504
davon entfallen auf Anteile ohne beherrschenden Einfluss	-4	2	71	-21

Verkürzte Konzern-Kapitalflussrechnung

in Tsd. Euro	Q2 2024	Q2 2023	H1 2024	H1 2023
Konzernüberschuss	24.294	22.956	48.939	43.476
Abschreibungen	9.930	11.139	19.845	19.055
Verluste/Gewinne (-) aus Anlagenabgängen	235	-118	787	-113
Finanzergebnis	616	2	1.005	834
Sonstiger nicht liquiditätswirksamer Aufwand/Ertrag (-)	1.557	-393	1.058	-96
Laufende Ertragsteuer	9.453	11.574	16.646	21.685
Aufwand aus Gratisaktien/Share Matching	208	382	375	558
Veränderungen im Netto-Umlaufvermögen:				
Forderungen aus Lieferungen und Leistungen	-3.043	-12.979	2.907	-20.360
Vorräte	3.531	-25.304	-28.908	-49.111
Sonstige Vermögenswerte	490	1.495	-1.962	-4.411
Verbindlichkeiten aus Lieferungen und Leistungen	-11.315	9.756	-51.128	6.218
Sonst. Rückstellungen und sonst. Verbindlichkeiten	-9.089	-5.608	-2.000	-1.644
Ertragsteuerzahlungen	-4.292	-4.126	-8.341	-8.377
Gezahlte Zinsen	-684	-561	-766	-1.243
Erhaltene Zinsen	219	226	598	314
Cashflow aus der betrieblichen Tätigkeit	22.110	8.440	-945	6.784
Investitionen in immaterielle Vermögenswerte	-9.960	-6.431	-18.022	-8.330
Investitionen in Sachanlagen	-10.442	-38.833	-28.222	-54.120
Einzahlungen aus Zugängen im Konsolidierungskreis	0	0	3	0
Abgang von Gegenständen des Anlagevermögens	8	147	28	290
Abgang von Wertpapieren	4.337	0	6.460	13.131
Auszahlungen für langfristige sonstige finanzielle Vermögenswerte	0	-19	0	-45
Cashflow aus der Investitionstätigkeit	-16.057	-45.136	-39.754	-49.074
Einzahlungen aus der Aufnahme von Finanzverbindlichkeiten	0	30.872	0	30.872
Auszahlungen aus der Tilgung von Finanzverbindlichkeiten	-14.513	-513	-15.026	-1.026
Tilgung Verbindlichkeiten Mietkauf	0	-160	0	-320
Tilgung Leasing-Verbindlichkeiten	-385	-361	-773	-699
Dividendenausschüttung	-14.567	-12.839	-14.567	-12.839
Tilgung von sonstigen Finanzverbindlichkeiten	0	0	-280	-280
Sonstige Veränderungen	-3	16	-4	0
Cashflow aus der Finanzierungstätigkeit	-29.468	17.015	-30.650	15.708

in Tsd. Euro	Q2 2024	Q2 2023	H1 2024	H1 2023
Abnahme der Zahlungsmittel und -äquivalente	-23.415	-19.681	-71.349	-26.582
Effekt aus Wechselkursänderungen der Zahlungsmittel und -äquivalente	-29	-94	5	-193
Zahlungsmittel und -äquivalente zu Beginn der Berichtsperiode	40.275	29.640	88.175	36.641
Zahlungsmittel und -äquivalente am Ende der Berichtsperiode	16.832	9.866	16.832	9.866
davon Zahlungsmittel und -äquivalente der Veräußerungsgruppe	4.089	1.287	4.089	1.287

Verkürzte Entwicklung des konsolidierten Eigenkapitals

in Tsd. Euro	Den Gesellschaftern des Mutterunternehmens zurechenbarer Anteil am Eigenkapital									Anteile ohne beherrschenden Einfluss		Konzern
	Aktien Tsd. Stück	Grund- kapital	Eigene Anteile	Kapital- rücklage	Gewinn- rücklagen	Sonstige Eigenkapitalbestandteile			Bilanz- gewinn	Gesamt	Gesamt	Gesamt
						Rücklage für zum Marktwert bewertete finanzielle Vermögenswerte	Währungs- umrechnungen	Unrealisierte versicherungs- mathematische Gewinne/Verluste				
Stand zum 01.01.2023	17.700	17.700	-581	18.707	102	-1.282	894	-181	324.433	359.792	629	360.421
Konzernüberschuss									43.497	43.497	-21	43.476
Sonstiges Ergebnis der Periode						181	-174	0		7	0	7
Gesamtergebnis						181	-174	0	43.497	43.504	-21	43.483
Aktienbasierte Vergütung/Ausgabe eigener Anteile			2	-2						0		0
Ausschüttung Dividende									-12.839	-12.839		-12.839
Aufwand aus Gratisaktien/Share Matching				558						558		558
Stand zum 30.06.2023	17.700	17.700	-579	19.263	102	-1.102	720	-181	355.091	391.014	608	391.623
Stand zum 01.01.2024	17.700	17.700	-579	19.613	102	-772	675	-158	410.857	447.439	504	447.943
Konzernüberschuss									48.868	48.868	71	48.939
Sonstiges Ergebnis der Periode						192	75	0		266	0	266
Gesamtergebnis						192	75	0	48.868	49.134	71	49.205
Aktienbasierte Vergütung/Ausgabe eigener Anteile			17	-17						0		0
Ausschüttung Dividende									-14.567	-14.567		-14.567
Aufwand aus Gratisaktien/Share Matching				375						375		375
Stand zum 30.06.2024	17.700	17.700	-562	19.970	102	-581	750	-158	445.158	482.380	575	482.955

Anhang zum verkürzten Konzernzwischenabschluss

1. Januar bis 30. Juni

Der verkürzte Konzernzwischenabschluss zum 1. Halbjahr 2024 wurde im August 2024 durch Beschluss des Vorstands zur Veröffentlichung freigegeben.

1 – ALLGEMEINE ANGABEN

Die Anschrift des eingetragenen Sitzes der Gesellschaft lautet: 44227 Dortmund, Heinrich-Hertz-Straße 1

Grundlagen der Erstellung des Abschlusses

Die Erstellung des verkürzten Konzernzwischenabschlusses für den Zeitraum vom 1. Januar bis 30. Juni 2024 erfolgte in Übereinstimmung mit IAS 34 „Zwischenberichterstattung“. Er enthält somit nicht sämtliche für einen Konzernabschluss vorgeschriebenen Informationen und Angaben und sollte daher im Zusammenhang mit dem Konzernabschluss zum 31. Dezember 2023 gelesen werden.

Wesentliche Bilanzierungs- und Bewertungsgrundsätze

Für die Aufstellung des verkürzten Konzernzwischenabschlusses wurden mit Ausnahme der im Folgenden beschriebenen geänderten IFRS Standards die für die Aufstellung des Konzernabschlusses zum 31. Dezember 2023 angewandten Bilanzierungs- und Bewertungsmethoden unverändert übernommen.

- > Änderungen an IAS 1 – *Darstellung des Abschlusses*: Klassifizierung von Verbindlichkeiten als kurz- oder langfristig
- > Änderungen an IAS 1 – *Darstellung des Abschlusses*: Klassifizierung von Verbindlichkeiten als kurz- oder langfristig, Verschiebung des Stichtags
- > Änderungen an IAS 1 – *Darstellung des Abschlusses*: Langfristige Verbindlichkeiten mit Kreditvereinbarungsklauseln
- > Änderungen an IFRS 16 – *Leasing*: Leasingverbindlichkeiten bei Sale und Lease-Back Transaktionen
- > Änderungen an IAS 7 – *Kapitalflussrechnung* und Änderungen an IFRS 7 – *Finanzinstrumente Angaben*: Lieferantenfinanzierungsvereinbarungen

Aus der Erstanwendung dieser geänderten Standards ergaben sich keine wesentlichen Auswirkungen auf die Vermögens-, Finanz- und Ertragslage des Konzerns.

Schätzungen und Annahmen

Die Gesellschaft bildet Rückstellungen für Pensionsverpflichtungen gemäß IAS 19. Wie zum 31. Dezember 2023 wurde für 2024 ein Rechnungszinsfuß von 3,65 % berücksichtigt. Aufgrund von

Wesentlichkeitsaspekten wurden die Rückstellungen für Pensionen zum 30. Juni 2024 nicht aktuell bewertet. Eine Neubewertung erfolgt zum 31. Dezember 2024.

Schätzungen und Ermessensentscheidungen

Schätzungen und Ermessensentscheidungen können Auswirkungen auf die Höhe der bilanzierten Vermögenswerte und Schulden, die Angaben zu Eventualforderungen und -verbindlichkeiten am Stichtag sowie auf die ausgewiesenen Erträge und Aufwendungen für die Berichtsperiode haben. Dies gilt insbesondere vor dem Hintergrund der weiterhin bestehenden geopolitischen Risiken, insbesondere durch die Kriege in der Ukraine und im Nahen Osten, welche zu Preiserhöhungen und Verknappung von Energie und Rohstoffen führen können und den Konflikt um Taiwan. Auch können steigende Inflation und höhere Zinsen zu einem deutlichen Konsumrückgang führen. Zollstreitigkeiten wie auch Handelsbeschränkungen zwischen führenden Industrienationen können den globalen Handel und damit die wirtschaftliche Entwicklung beeinträchtigen. Die sich tatsächlich einstellenden Beträge können somit von den Schätzungen und Ermessensentscheidungen abweichen; Veränderungen können einen wesentlichen Einfluss auf den Zwischenabschluss haben. Bei der Aktualisierung der Schätzungen und Ermessensentscheidungen wurden verfügbare Informationen über die voraussichtliche wirtschaftliche Entwicklung berücksichtigt. Diese Informationen wurden bei der Untersuchung der Werthaltigkeit finanzieller Vermögenswerte einbezogen.

„Recycling“ von erfolgsneutralen Eigenkapitalkomponenten

Im ersten Halbjahr 2024 hat die Gesellschaft keine Anleihen vor Fälligkeit veräußert. Grundsätzlich werden für Anleihen bis zum Veräußerungszeitpunkt erfolgsneutrale Anpassungen im Eigenkapital vorgenommen. Gemäß IAS 1.92 sind diese erfolgsneutral erfassten Beträge zum Zeitpunkt der Realisierung als Umgliederungsbetrag („Recycling“) anzugeben. In diesem Zusammenhang waren im ersten Halbjahr 2024 vorher erfolgsneutral erfasste Beträge in Höhe von 0 Tsd. Euro ergebniswirksam in die Konzern-Gewinn- und Verlustrechnung umzugliedern (erstes Halbjahr 2023: 268 Tsd. Euro). Weitere Transaktionen, welche ein „Recycling“ von erfolgsneutralen Eigenkapitalkomponenten erfordert hätten, gab es im ersten Halbjahr 2024 und im Vorjahreszeitraum nicht.

Verträge mit Kunden

Das geografische Segment „EU-Länder“ umfasst grundsätzlich alle Mitgliedstaaten der Europäischen Union zum aktuellen Berichtszeitpunkt. Die europäischen Länder, die derzeit nicht Mitglied der Europäischen Union sind, sind Teil des Segments „Sonstige“. Die Verteilung der Umsatzerlöse mit externen Kunden erfolgt nach den Lieferstandorten der Kunden.

Erlöse aus Geschäften mit externen Kunden in Tsd. Euro	01.01. - 30.06.2024	01.01. - 30.06.2023
Deutschland	47.780	38.443
Sonstige EU-Länder	55.116	51.743
Amerika	16.697	18.703
Asien/Pazifik	145.269	144.817
Sonstige	13.918	13.239
Umsatzerlöse	278.779	266.946

Zur Veräußerung verfügbare Vermögenswerte und Schulden

In der Konzern-Bilanz zum 30. Juni 2024 bzw. zum 31. Dezember 2023 sind folgende Bilanzpositionen in den zur Veräußerung vorgesehenen Vermögenswerten und Schulden in Verbindung mit zur Veräußerung vorgesehener Vermögenswerten enthalten:

in Tsd. Euro	30.06.2024	31.12.2023
Immaterielle Vermögenswerte	517	307
Sachanlagen	17.811	15.854
Aktive latente Steuern	16.642	17.249
Vorräte	18.646	18.353
Forderungen aus Lieferungen und Leistungen	103	41
Zahlungsmittel und Zahlungsmitteläquivalente	4.089	2.546
Sonstige finanzielle Vermögenswerte	8	23
Sonstige Aktiva	442	363
Zur Veräußerung vorgesehene Vermögenswerte	58.258	54.736
Rückstellungen	1.493	1.577
Verbindlichkeiten aus Lieferungen und Leistungen	1.468	1.714
Finanzverbindlichkeiten	22	38
Sonstige Verbindlichkeiten	242	151
Schulden in Verbindung mit zur Veräußerung vorgesehenen Vermögenswerten	3.225	3.480

Wertminderungen bei Vermögenswerten aufgrund von Differenzen hinsichtlich des niedrigeren Werts aus ihrem Buchwert und ihrem beizulegenden Zeitwert abzüglich Veräußerungskosten waren in der Veräußerungsgruppe nicht zu verzeichnen. Ebenso sind keine kumulativen Erträge oder Aufwendungen, die in Verbindung mit der Veräußerungsgruppe stehen, im sonstigen Ergebnis enthalten.

Ungewöhnliche Geschäftsvorfälle

Geschäftsvorfälle ungewöhnlicher Natur gab es in den ersten sechs Monaten 2024 nicht.

Konsolidierungskreis

a) Anteilserwerb an der Donum Grundstücksverwaltungsgesellschaft mbH, Mainz

Die Elmos Semiconductor SE hat mit wirtschaftlicher Wirkung zum 1. Januar 2024 100% der Anteile an der Donum Grundstücksverwaltungsgesellschaft mbH, Mainz, übernommen. Die Donum Grundstücksverwaltungsgesellschaft mbH ist auf die Verwaltung von Grundbesitz spezialisiert. Das Unternehmen wurde im Jahr 1982 gegründet und hat derzeit eine Mitarbeiterin (Geschäftsführerin). Mit dem Erwerb der Anteile verfügt die Elmos Semiconductor SE über die Möglichkeit, Kontrolle i. S. d. IFRS 3 über die Donum Grundstücksverwaltungsgesellschaft mbH auszuüben. Somit wird ab dem 1. Januar 2024 die Donum Grundstücksverwaltungsgesellschaft mbH als Tochterunternehmen in den Konzernabschluss der Elmos Semiconductor SE einbezogen.

Die vorläufigen beizulegenden Zeitwerte der identifizierbaren Vermögenswerte und Schulden der Donum Grundstücksverwaltungsgesellschaft mbH stellen sich zum Zeitpunkt der Erlangung der Beherrschung wie folgt dar:

Beizulegender Zeitwert zum Zeitpunkt der Erlangung der Beherrschung

in Tsd. Euro	
Vermögenswerte	
Grundstücke, grundstücksgleiche Rechte und Bauten	6.900
Zahlungsmittel	49
	6.949
Schulden	
Verbindlichkeiten gegenüber verbundenen Unternehmen	-17
Verbindlichkeiten aus Mieterdarlehen	-1.804
Sonstige Verbindlichkeiten	-2.000
Passive latente Steuern aufgrund der Neubewertung	-1.018
	-4.839
= Summe des identifizierbaren Nettovermögens zum beizulegenden Zeitwert	2.110
abzüglich Badwill aus dem Unternehmenserwerb	-2.064
= Übertragene Gegenleistung	-46
Aufgliederung des Zahlungsmittelzuflusses aufgrund der Erlangung der Beherrschung:	
Mit dem Übergang auf den Status als Tochterunternehmen erworbene Zahlungsmittel (enthalten im Cashflow aus der Investitionstätigkeit)	49
Abfluss von Zahlungsmitteln	-46
Zahlungsmittelzufluss aufgrund des Unternehmenserwerbs im ersten Halbjahr 2024	3

Für den Erwerb der Gesellschaft sind keine wesentlichen Transaktionskosten angefallen.

Die Donum Grundstücksverwaltungsgesellschaft mbH hat seit dem Erwerbszeitpunkt 0 Tsd. Euro zu den Umsatzerlösen und 2.011 Tsd. Euro zum Periodenergebnis des Konzerns beigetragen. Im Einzelnen handelt es sich hier um Erträge in Höhe von 2.064 Tsd. Euro im Zusammenhang mit der Erstkonsolidierung der Gesellschaft und sonstiges Betriebsergebnis in Höhe von in -53 Tsd. Euro. Der Badwill aus der Erstkonsolidierung basiert auf der Neubewertung von Grundstücken, grundstücksgleichen Rechten und Bauten. Dieser wird erfolgswirksam unter den sonstige betrieblichen Erträge ausgewiesen.

b) Sonstige wesentliche Veränderungen des Konsolidierungskreises im ersten Halbjahr 2024

b1) Gründung des Tochterunternehmens Elmos Semiconductor Taiwan Ltd., Taiwan

Im ersten Halbjahr 2024 gründete die Elmos Semiconductor SE die Elmos Semiconductor Taiwan Ltd., Taiwan. Mit dieser Gesellschaft sollen die Vertriebsaktivitäten in Asien erleichtert und vorangetrieben werden. Insgesamt ist festzustellen, dass durch diese Gründung im ersten Halbjahr 2024 die Vergleichbarkeit mit dem Konzernabschluss des Vorjahres im Hinblick auf die Vermögens-, Finanz- und Ertragslage nicht wesentlich beeinträchtigt ist.

b2) Gründung des Tochterunternehmens JiWeiCheng Semiconductor Shanghai Co. Ltd., China

Im ersten Halbjahr 2024 gründete die Elmos Semiconductor SE – mittelbar über ihre Tochtergesellschaft Elmos Semiconductor Singapore Pte. Ltd., Singapur – die JiWeiCheng Semiconductor Shanghai Co. Ltd., China. Die Neugründung ist ein weiterer Schritt seitens der Elmos Semiconductor SE zum Ausbau der flächendeckenden Präsenz in Asien. Insgesamt ist festzustellen, dass durch diese Gründung im ersten Halbjahr 2024 die Vergleichbarkeit mit dem Konzernabschluss des Vorjahres im Hinblick auf die Vermögens-, Finanz- und Ertragslage nicht wesentlich beeinträchtigt ist.

Saison- und Konjunkturfleusüsse auf die Geschäftstätigkeit

Der Internationale Währungsfond (IWF) hat seine Prognose für das globale Wirtschaftswachstum im Juli 2024 bekräftigt. Demnach ist mit einer Zunahme der Weltwirtschaftsleistung um 3,2% gegenüber dem Vorjahr zu rechnen. Die Wachstumsprognose für China liegt bei 5,0%, für die USA bei 2,6%, während für die Wirtschaft in Europa ein Plus von lediglich 0,9% erwartet wird mit Deutschland als Schlusslicht (0,2%).

2 – ANGABEN ZU FINANZINSTRUMENTEN

Die nachfolgende Tabelle stellt die Buch- und beizulegenden Zeitwerte der Finanzinstrumente des Konzerns dar. Der beizulegende Zeitwert eines Finanzinstruments ist der Preis, der in einem geordneten Geschäftsvorfall zwischen Marktteilnehmern am Bemessungsstichtag für den Verkauf eines Vermögenswerts eingenommen bzw. für die Übertragung einer Schuld gezahlt würde. Angesichts variierender Einflussfaktoren können die dargestellten beizulegenden Zeitwerte nur als Indikatoren für tatsächlich am Markt realisierbare Werte angesehen werden. Detaillierte Erläuterungen zu den Methoden und Prämissen der Wertermittlung der Finanzinstrumente finden sich in der Angabe 29 zum Konzernabschluss 2023. Diese haben unverändert Relevanz für den aktuellen Halbjahresabschluss.

Buchwerte und Fair Value jeder Kategorie von finanziellen Vermögenswerte und Verbindlichkeiten

in Tsd. Euro	30. Juni 2024		31. Dezember 2023	
	Buchwert	beizulegender Zeitwert	Buchwert	beizulegender Zeitwert
Finanzielle Vermögenswerte				
Anteile	1	1	1	1
Wertpapiere (langfristig)	715	715	13.422	13.422
Wertpapiere (kurzfristig)	13.283	13.283	6.748	6.748
Forderungen aus Lieferungen und Leistungen	88.049	88.049	91.018	91.018
Zahlungsmittel und Zahlungsmitteläquivalente	12.743	12.743	85.629	85.629
Sonstige finanzielle Vermögenswerte	11.836	11.836	14.451	14.451
Finanzielle Vermögenswerte der Veräußerungsgruppe	4.200	4.200	2.610	2.610
Finanzielle Verbindlichkeiten				
Verbindlichkeiten aus Lieferungen und Leistungen	32.943	32.943	97.598	97.598
Verbindlichkeiten gegenüber Kreditinstituten	95.814	90.057	110.062	105.292
Sonstige finanzielle Verbindlichkeiten	8.619	8.619	9.218	9.218
Finanzielle Schulden der Veräußerungsgruppe	1.490	1.490	1.752	1.752

Zum Ende der Berichtsperiode wird überprüft, ob Umgruppierungen zwischen Bewertungshierarchien vorzunehmen sind. Die folgende Darstellung zeigt, in welche Bewertungshierarchien (gemäß IFRS 13) die finanziellen Vermögenswerte und Verbindlichkeiten eingestuft sind, die zu beizulegenden Zeitwerten bewertet werden.

Hierarchie beizulegender Zeitwerte

Stufe 1: notierte (unangepasste) Preise auf aktiven Märkten für gleichartige Vermögenswerte oder Verbindlichkeiten

in Tsd. Euro		01.01.	Zugang	Abgang	Umbuchung	Marktbewertung	30.06.
Langfristige Wertpapiere ¹	2024	10.422	0	0	-10.498	791	715
	2023	30.241	0	-13.131	-6.041	587	11.656
Kurzfristige Wertpapiere ¹	2024	6.748	0	-5.460	10.498	-503	11.283
	2023	2.210	0	0	6.041	-318	7.933

¹Erfolgsneutral zum beizulegenden Zeitwert (mit Recycling)

Stufe 2: Verfahren, bei denen sämtliche Input-Parameter, die sich wesentlich auf den erfassten beizulegenden Zeitwert auswirken, entweder direkt oder indirekt beobachtbar sind

in Tsd. Euro		01.01.	Zugang	Abgang	Marktbewertung	30.06.
Devisentermin-/	2024	0	238	0	0	238
Devisenoptionsgeschäfte	2023	0	311	0	0	311

Stufe 3: Verfahren, die Input-Parameter verwenden, die sich wesentlich auf den erfassten beizulegenden Zeitwert auswirken und nicht auf beobachtbaren Marktdaten basieren

in Tsd. Euro		01.01.	Zugang	Abgang	30.06.
Call-Optionen	2024	0	0	0	0
	2023	10	0	0	10
Anteile	2024	1	0	0	1
	2023	1	0	0	1

3 – ANGABEN ÜBER BEZIEHUNGEN ZU NAHESTEHENDEN UNTERNEHMEN UND PERSONEN

Wie im Konzernabschluss zum 31. Dezember 2023 dargestellt, unterhält der Elmos-Konzern im Rahmen der normalen Geschäftstätigkeit Beziehungen zu nahestehenden Unternehmen und Personen.

Diese Liefer- und Leistungsbeziehungen werden unverändert zu Marktpreisen abgewickelt.


Die Meldungen (Managers' Transactions) im Zeitraum vom 1. Januar bis 30. Juni 2024 stehen unter www.elmos.com zur Verfügung.

4 – WESENTLICHE EREIGNISSE NACH ENDE DER ERSTEN SECHS MONATE 2024

Vorgänge von besonderer Bedeutung und mit wesentlichen Auswirkungen auf die Vermögens-, Finanz- und Ertragslage sind nach Ende der ersten sechs Monate 2024 nicht zu berichten.


Dr. Arne Schneider


Guido Meyer


Dr. Jan Dienststuhl

BESCHEINIGUNG NACH PRÜFERISCHER DURCHSICHT

An die Elmos Semiconductor SE

Wir haben den verkürzten Konzernzwischenabschluss – bestehend aus verkürzter Konzernbilanz, verkürzter Konzerngewinn- und Verlustrechnung, verkürzter Konzerngesamtergebnisrechnung, verkürzter Konzernkapitalflussrechnung, verkürzter Konzerneigenkapitalveränderungsrechnung sowie ausgewählten erläuternden Konzernanhangangaben – und den Konzernzwischenlagebericht der Elmos Semiconductor SE, Dortmund, für den Zeitraum vom 1. Januar 2024 bis zum 30. Juni 2024, die Bestandteile des Halbjahresfinanzberichts nach § 115 WpHG sind, einer prüferischen Durchsicht unterzogen. Die Aufstellung des verkürzten Konzernzwischenabschlusses nach den IFRS für Zwischenberichterstattungen, wie sie in der EU anzuwenden sind, und des Konzernzwischenlageberichts nach den für Konzernzwischenlageberichte anwendbaren Vorschriften des WpHG liegt in der Verantwortung der gesetzlichen Vertreter der Gesellschaft. Unsere Aufgabe ist es, eine Bescheinigung zu dem verkürzten Konzernzwischenabschluss und dem Konzernzwischenlagebericht auf der Grundlage unserer prüferischen Durchsicht abzugeben.

Wir haben die prüferische Durchsicht des verkürzten Konzernzwischenabschlusses und des Konzernzwischenlageberichts unter Beachtung der vom Institut der Wirtschaftsprüfer (IDW) festgestellten deutschen Grundsätze für die prüferische Durchsicht von Abschlüssen vorgenommen. Danach ist die prüferische Durchsicht so zu planen und durchzuführen, dass wir bei kritischer Würdigung mit einer gewissen Sicherheit ausschließen können, dass der verkürzte Konzernzwischenabschluss in wesentlichen Belangen nicht in Übereinstimmung mit den IFRS für Zwischenberichterstattungen, wie sie in der EU anzuwenden sind, und der Konzernzwischenlagebericht in wesentlichen Belangen nicht in Übereinstimmung mit den für Kon-

zernzwischenlageberichte anwendbaren Vorschriften des WpHG aufgestellt worden sind. Eine prüferische Durchsicht beschränkt sich in erster Linie auf Befragungen von Mitarbeitern der Gesellschaft und auf analytische Beurteilungen und bietet deshalb nicht die durch eine Abschlussprüfung erreichbare Sicherheit. Da wir auftragsgemäß keine Abschlussprüfung vorgenommen haben, können wir einen Bestätigungsvermerk nicht erteilen.

Auf der Grundlage unserer prüferischen Durchsicht sind uns keine Sachverhalte bekannt geworden, die uns zu der Annahme veranlassen, dass der verkürzte Konzernzwischenabschluss in wesentlichen Belangen nicht in Übereinstimmung mit den IFRS für Zwischenberichterstattungen, wie sie in der EU anzuwenden sind, oder dass der Konzernzwischenlagebericht in wesentlichen Belangen nicht in Übereinstimmung mit den für Konzernzwischenlageberichte anwendbaren Vorschriften des WpHG aufgestellt worden ist.

Dortmund, 1. August 2024

BDO AG
Wirtschaftsprüfungsgesellschaft

Marc Fritz
Wirtschaftsprüfer

Dr. Marcus Falk
Wirtschaftsprüfer

VERSICHERUNG DER GESETZLICHEN VERTRETER

Nach bestem Wissen versichern wir, dass gemäß den anzuwendenden Rechnungslegungsgrundsätzen für die Zwischenberichterstattung der Konzernzwischenabschluss ein den tatsächlichen Verhältnissen entsprechendes Bild der Vermögens-, Finanz- und Ertragslage des Konzerns vermittelt und im Konzernzwischenlagebericht der Geschäftsverlauf einschließlich des Geschäftsergebnisses und die Lage des Konzerns so dargestellt sind, dass ein den tatsächlichen Verhältnissen entsprechendes Bild vermittelt wird, sowie die wesentlichen Chancen und Risiken der voraussichtlichen Entwicklung des Konzerns im verbleibenden Geschäftsjahr beschrieben sind.


Dortmund, 1. August 2024



Dr. Arne Schneider



Guido Meyer



Dr. Jan Dienstuhl

Finanzkalender 2024

Quartalsergebnis Q2/2024 ¹	1. August 2024
Quartalsergebnis Q3/2024 ¹	6. November 2024

¹Das deutsche Wertpapierhandelsgesetz sowie die Marktmissbrauchsverordnung verpflichten Emittenten, Informationen mit erheblichem Kursbeeinflussungspotenzial – unabhängig vom Finanzkalender – unverzüglich zu veröffentlichen. Aufgrund dessen ist es möglich, dass wir Eckdaten unserer Quartals- und Geschäftsjahresergebnisse vor den oben genannten Terminen publizieren. Da wir Terminverschiebungen grundsätzlich nicht ausschließen können, empfehlen wir, die Termine und Nachrichten kurzfristig zu überprüfen (www.elmos.com).

Kontakt

Ralf Hoppe | Investor Relations

Telefon: + 49 (0) 231-75 49-7000

Telefax: + 49 (0) 231-75 49-111

invest@elmos.com

Elmos Semiconductor SE

Heinrich-Hertz-Straße 1

44227 Dortmund | Deutschland

Telefon: + 49 (0) 231-75 49-0

Telefax: + 49 (0) 231-75 49-149

info@elmos.com | www.elmos.com

Hinweise

Der Halbjahresfinanzbericht der Elmos Semiconductor SE erfüllt die Anforderungen der anzuwendenden Vorschriften des WpHG (Wertpapierhandelsgesetz) und umfasst nach §115 WpHG einen verkürzten Konzernhalbjahresabschluss, einen Konzernzwischenlagebericht sowie eine Versicherung der gesetzlichen Vertreter. Der Konzernhalbjahresabschluss ist in Übereinstimmung mit den für die Zwischenberichterstattung anzuwendenden IFRS, wie sie vom IASB veröffentlicht wurden und in der EU anzuwenden sind, erstellt worden. Der Halbjahresfinanzbericht sollte zusammen mit unserem Geschäftsbericht für das Geschäftsjahr 2023 gelesen werden. Dieser beinhaltet eine umfassende Darstellung unserer Geschäftsaktivitäten sowie Erläuterungen zu verwendeten Finanzkennzahlen.

Aufgrund von Rundungen ist es möglich, dass sich einzelne Zahlen in diesem Zwischenbericht nicht genau zur angegebenen Summe addieren und dass dargestellte Prozentangaben nicht exakt die entsprechenden absoluten Werte widerspiegeln. Aus Gründen der besseren Lesbarkeit verzichten wir im Dokument auf geschlechtsspezifische Formulierungen. Die gewählte männliche Form steht stellvertretend für alle Geschlechter.

Zukunftsorientierte Aussagen

Dieser Bericht enthält in die Zukunft gerichtete Aussagen, die auf Annahmen und Schätzungen der Unternehmensleitung von Elmos beruhen. Obwohl wir annehmen, dass die Erwartungen dieser vorausschauenden Aussagen realistisch sind, können wir nicht dafür garantieren, dass die Erwartungen sich auch als richtig erweisen. Die Annahmen können Risiken und Unsicherheiten bergen, die dazu führen können, dass die tatsächlichen Ergebnisse wesentlich von den vorausschauenden Aussagen abweichen. Zu den Faktoren, die solche Abweichungen verursachen können, gehören u.a. Veränderungen im wirtschaftlichen und geschäftlichen Umfeld, Wechselkurs- und Zinsschwankungen, Einführungen von Konkurrenzprodukten, mangelnde Akzeptanz neuer Produkte und Änderungen der Geschäftsstrategie. Eine Aktualisierung der vorausschauenden Aussagen durch Elmos ist weder geplant noch übernimmt Elmos die Verpflichtung dazu.